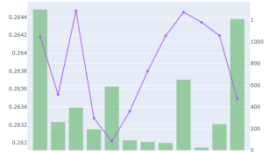
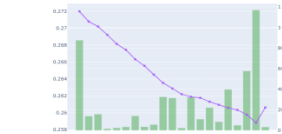


**Приложение 2.3.1.** Графики вероятности антиправительственных демонстраций в зависимости от значения переменной, для всех стран мира

**Вероятность антиправительственных демонстраций в зависимости от значения переменной; в странах мира в целом**



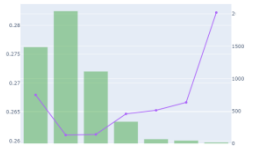
*Грамотность, %*



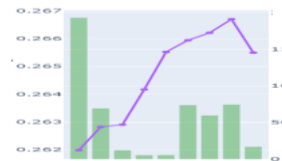
*Темпы роста ВВП на душу населения по ППС, в постоянных ценах 2017 г., в %*



*Рост ВВП*



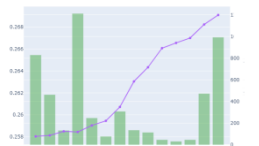
*Число протестных кампаний, начавшихся в том же в регионе*



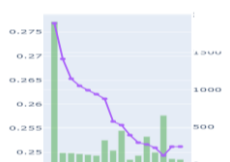
*Индекс университетской солидарности*



*Индекс электоральной демократии*



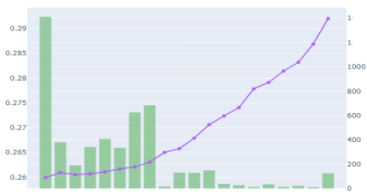
*Процент учащихся начальных школ в общей численности населения, %*



*Возраст государственности в годах*



*Число выданных сим-карт на 100 чел.*



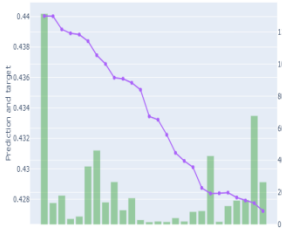
*Финансовая помощь со стороны США, в долл.*



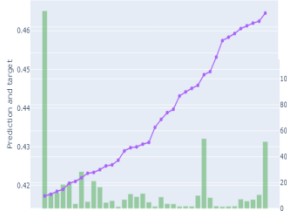
*Продолжительность существования режима*

**Приложение 2.3.2.** Графики вероятности террористических атак в зависимости от значения переменной, для всех стран мира

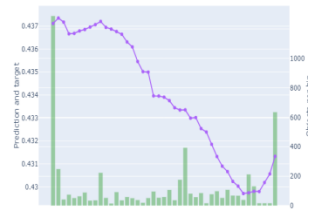
**Вероятность террористических атак в зависимости от значения переменной;  
в странах мира в целом**



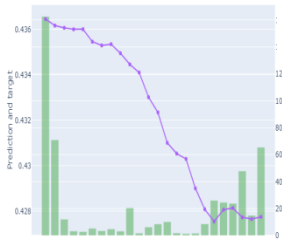
*Доля экспорта товаров и услуг в ВВП, в %*



*Финансовая помощь со стороны США, в долл.*



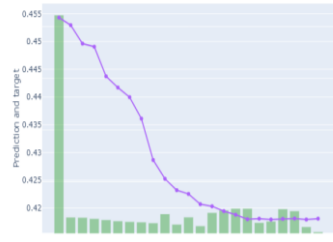
*Темпы роста ВВП на душу населения по ППС, в постоянных ценах 2017 г., в %*



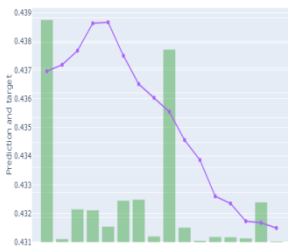
*Доля импорта товаров и услуг в ВВП, в %*



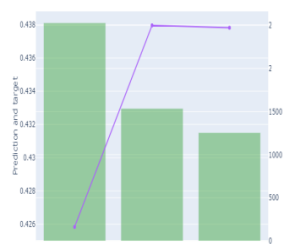
*Рост ВВП по Variates of Democracy*



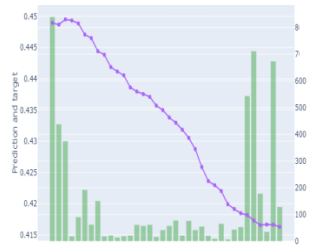
*Продолжительность существования режима*



*Агрегированный индекс свободы религии, в ед.*



*Агрегированный индекс прав и свобод, в ед.*



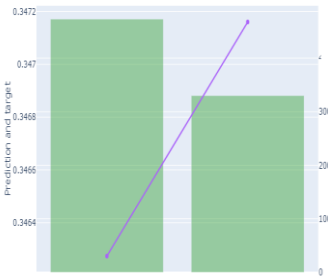
*Число выданных сим-карт на 100 чел*



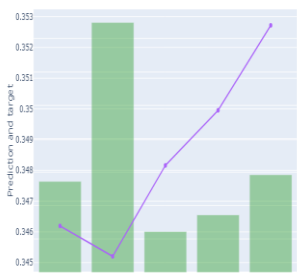
*Доля населения, которое подвергается активной, преднамеренной и целенаправленной дискриминации со стороны государства с целью исключения их из политической власти*

**Приложение 2.3.3.** Графики вероятности антиправительственных демонстраций в зависимости от значения переменной, для стран мир-системного ядра

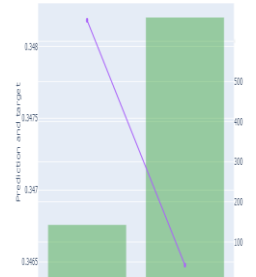
**Вероятность антиправительственных демонстраций в зависимости от значения переменной; в странах мир-системного ядра**



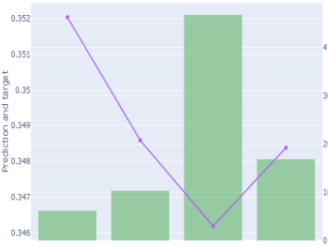
*ВВП на душу населения по ППС по Атлас методу, в постоянных ценах 2011 г.*



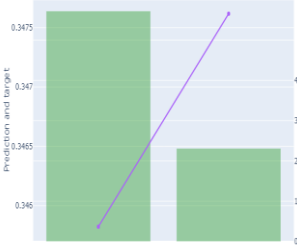
*Ожидаемая продолжительность жизни, в годах*



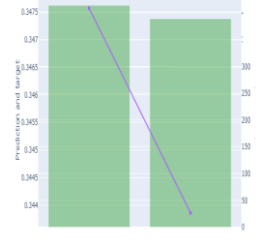
*Доля импорта товаров и услуг в ВВП, в %*



*Возраст государственности/независимости, в годах*



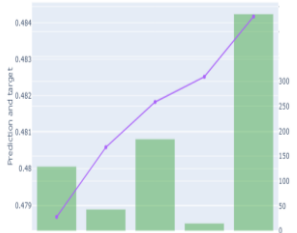
*Индекс электоральной демократии*



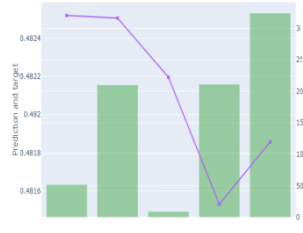
*Эффективность законодательной власти*

**Приложение 2.3.4.** Графики вероятности террористических атак в зависимости от значения переменной, для стран мир-системного ядра

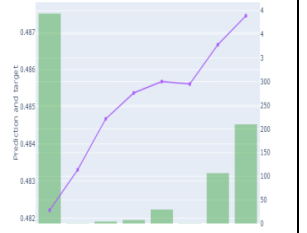
**Вероятность террористических атак в зависимости от значения переменной; в странах мир-системного ядра**



*ВВП на душу населения по ППС по Атлас методу, в постоянных ценах 2011 г.*

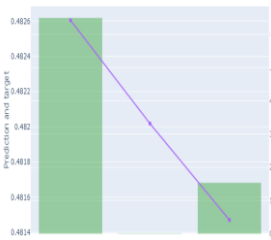


*Возраст государственности/независимости, в годах*

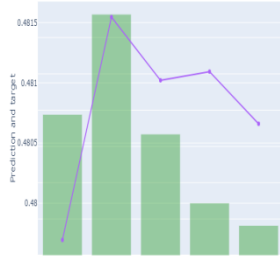


*Финансовая помощь со стороны США, в долл.*

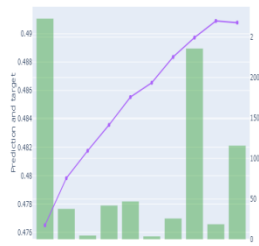
**Вероятность террористических атак в зависимости от значения переменной;  
в странах мир-системного ядра**



*Доля импорта товаров и услуг в ВВП, в %*



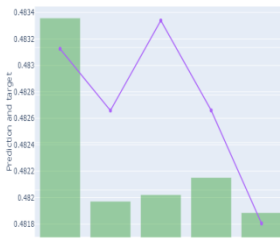
*Смертность мужчин трудоспособного возраста*



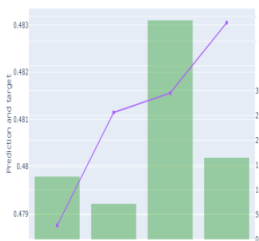
*Рост ВВП*



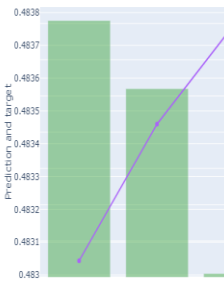
*Эффективность законодательной власти*



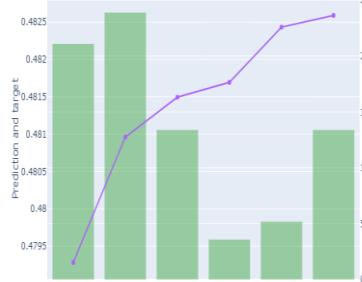
*Доля экспорта товаров и услуг в ВВП, в %*



*Количество лет обучения в среднем на человека, в годах*



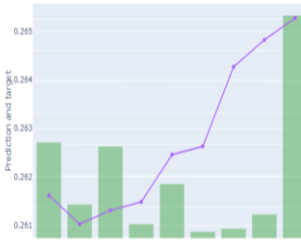
*Агрегированный индекс свободы академического и культурного выражения, в ед.*



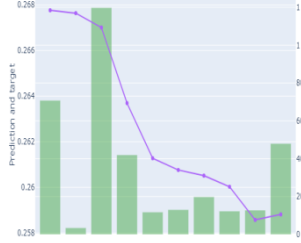
*Темпы роста ВВП на душу населения по ППС, в постоянных ценах 2017 г., в %*

**Приложение 2.3.5.** Графики вероятности антиправительственных демонстраций в зависимости от значения переменной, для стран мир-системной периферии

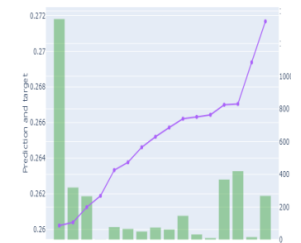
**Вероятность антиправительственных демонстраций в зависимости от значения переменной; в странах мир-системной периферии**



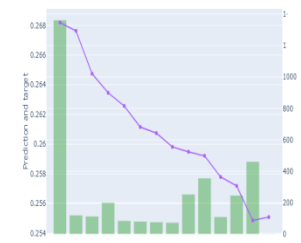
*Унифицированный индекс демократии Polity5*



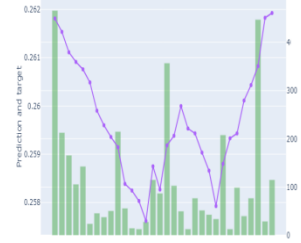
*Индекс институционализированной автократии, в ед.*



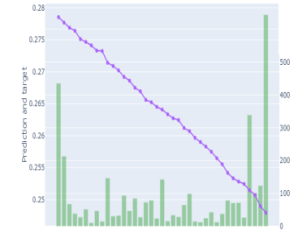
*Индекс свободы научной и образовательной деятельности*



*Продолжительность существования режима*



*Число выданных сим-карт на 100 чел*



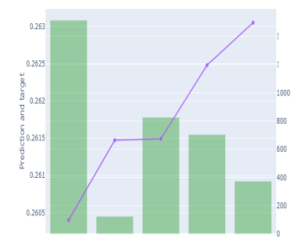
*Темпы роста ВВП на душу населения по ППС, в постоянных ценах 2017 г., в %*



*Возраст государственности/независимости, в годах*

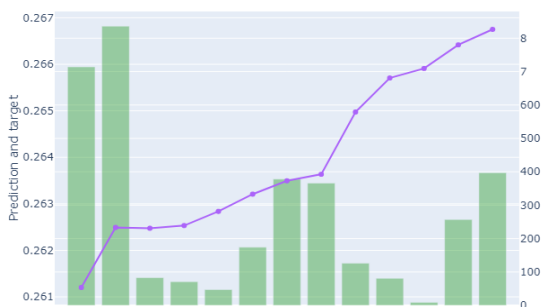


*Доля импорта товаров и услуг в ВВП, в %*



*Эффективность законодательной власти*

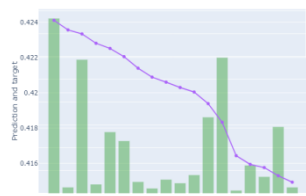
**Вероятность антиправительственных демонстраций в зависимости от значения переменной; в странах мир-системной периферии**



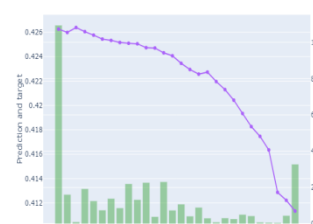
*Агрегированный индекс свободы академического и культурного выражения, в ед.*

**Приложение 2.3.6.** Графики вероятности террористических атак в зависимости от значения переменной, для стран мир-системной периферии

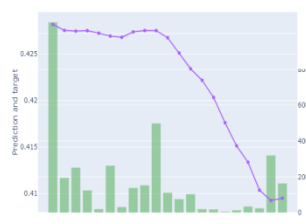
**Вероятность террористических атак в зависимости от значения переменной; в странах мир-системной периферии**



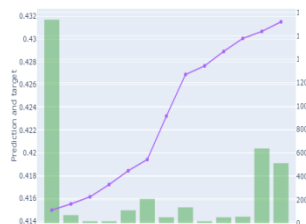
*Доля импорта товаров и услуг в ВВП, в %*



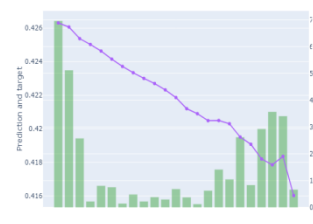
*Темпы роста ВВП на душу населения по V-Det*



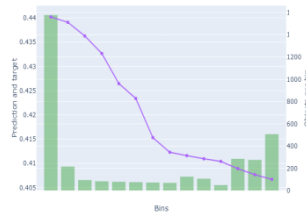
*Индекс доступности качественного образования*



*Площадь государства*

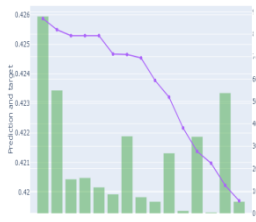


*Темпы роста ВВП на душу населения по ППС, в постоянных ценах 2017 г., в %*

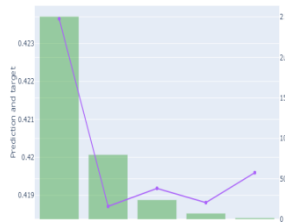


*Продолжительность существования режима*

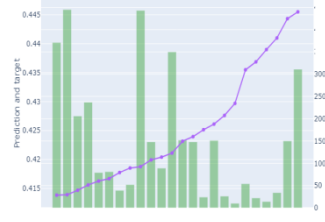
**Вероятность террористических атак в зависимости от значения переменной;  
в странах мир-системной периферии**



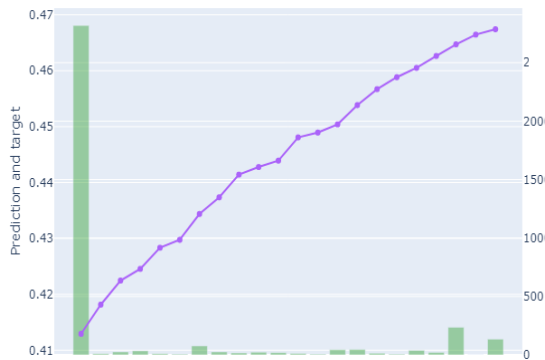
*Агрегированный индекс свободы религии, в ед.*



*Число протестных кампаний, начавшихся в том же в регионе*



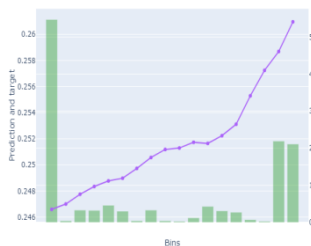
*Финансирование программ со стороны США, в долл.*



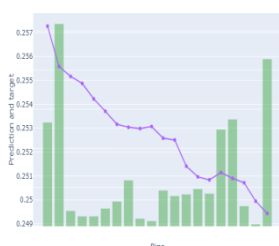
*Доля населения, которое подвергается активной, преднамеренной и целенаправленной дискриминации со стороны государства с целью исключения их из политической власти*

**Приложение 2.3.7.** Графики вероятности антиправительственных демонстраций в зависимости от значения переменной, для стран африканской макрзоны

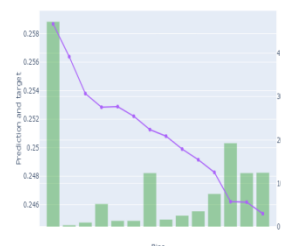
**Вероятность антиправительственных демонстраций в зависимости от значения переменной; в странах африканской макрзоны**



*Число выданных сим-карт на 100 чел.*

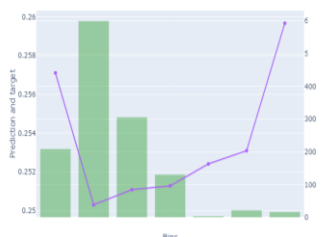


*Рост ВВП*

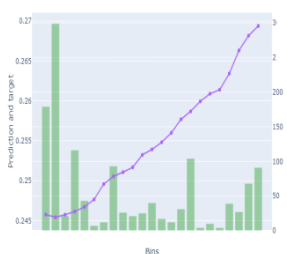


*ВВП на душу населения по ППС*

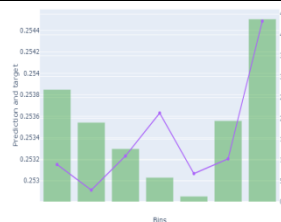
**Вероятность антиправительственных демонстраций в зависимости от значения переменной; в странах афразийской макрзоны**



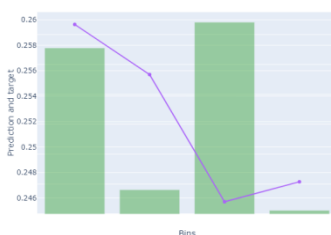
*Число протестных кампаний, начавшихся в том же в регионе*



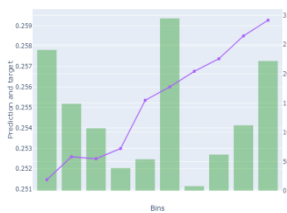
*Финансовая помощь со стороны США, в долл.*



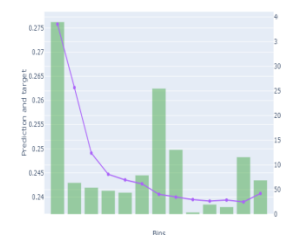
*Агрегированный индекс свободы академического и культурного выражения, в ед.*



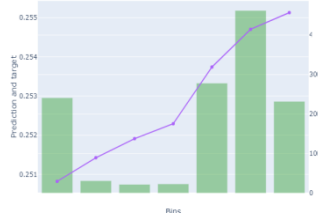
*Эффективность законодательной власти*



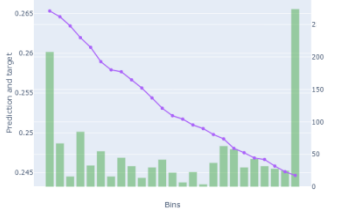
*Унифицированный индекс демократии Polity5*



*Продолжительность существования режима*



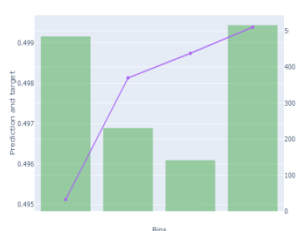
*Индекс электоральной демократии*



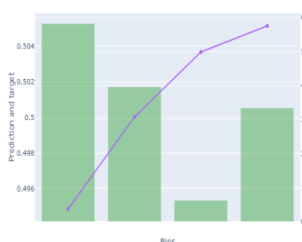
*Темпы роста ВВП на душу населения по ППС, в %*

**Приложение 2.3.8. Графики вероятности террористических атак в зависимости от значения переменной, для стран афразийской макрзоны**

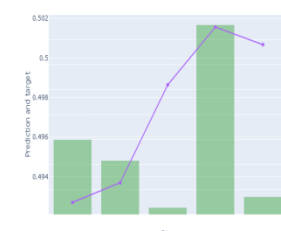
**Вероятность террористических атак в зависимости от значения переменной; в странах афразийской макрзоны**



*Индекс свободы академического и культурного выражения V-Dem*



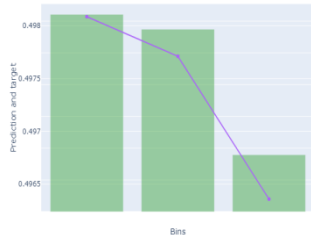
*Унифицированный индекс демократии Polity5*



*Индекс политической коррупции V-Dem*



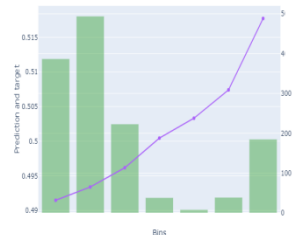
## Вероятность террористических атак в зависимости от значения переменной; в странах афразийской макрзоны



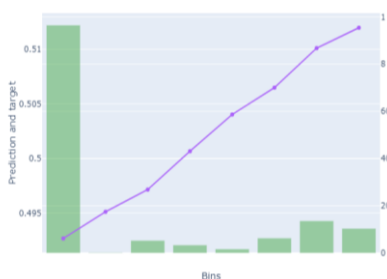
*Доля экспорта товаров и услуг в ВВП, в %*



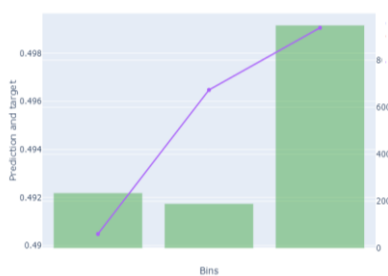
*Доля импорта товаров и услуг в ВВП, в %*



*Финансирование программ со стороны США, в долл.*



*Доля населения, которое подвергается активной, преднамеренной и целенаправленной дискриминации со стороны государства*



*Индекс коррумпированности исполнительной власти V-Dem*